Kidskrant

Loon op Zand, De Moer, Kaatsheuvel
Nieuwsbrief voor ouders en hun kinderen

Parochie H.Willibrord

Voor ons ligt de eerste Kidskrant.
Een nieuwsbrief voor en door ouders, kinderen en jongeren.
Graag willen we jullie op de hoogte houden van activiteiten in onze parochie Heilige Willibrord. De Kidskrant met vaste rubrieken zoals: Agenda, wist je dat, prikbord, kinderpagina en thema's. Wil je ook graag een stukje schrijven of heb je ideeën, dat kan! Stuur een mailtje naar: jeugd-jongeren@parochiewillibrord.nl

Nu de dagen steeds korter worden, staat alles steeds meer in het teken van licht: ook in de kerk! Over een paar dagen begint de adventstijd. De tijd waarin we op elk van de vier komende zondagen telkens een kaarsje meer mogen aansteken. Zo wordt het steeds lichter en komt Kerstmis dichterbij.

We wensen jullie veel lees en puzzelplezier.

Advent en Kerstmis

Feest van licht

Om ons heen is het volop herfst: de dagen worden korter, het waait, het regent en het wordt steeds kouder.
Niet zo veel aan, zou je zeggen. Maar kijk eens goed rond en je ziet de mooiste kleuren. Ook in de kerk wacht ons een mooie tijd. Haal de kaarsjes en lantaarns maar uit de kast! De komende periode staat in het teken van licht.

Steeds lichter... Op zondag 1 december begint de adventstijd.
We maken ons op voor Kerstmis en zijn in afwachting van de geboorte van Jezus. Licht speelt hierbij een belangrijke rol: iedere zondag van de Advent (en dat zijn er vier!) wordt er één kaars meer aangestoken op de adventskrans. Hoe meer kaarsen er branden, hoe lichter het wordt, hoe dichterbij de geboorte van Jezus komt.

Goed nieuws!

In de verhalen rond de geboorte van Jezus gaat het ook vaak over licht. Weet je nog hoe aan de herders verteld werd, dat er een héél bijzonder kindje was geboren? Terwijl zij op het donkere veld de wacht hielden bij hun schapen, lichtte de hemel op en verschenen er engelen: zij vertelden de herders het bijzondere nieuws. En weet je ook hoe de Drie Koningen hun weg naar de stal konden vinden?

(zie verder op pagina 2)

Kalender

Activiteiten

Vrijdag 29 november
18.30 uur Youth Group
Tienergroep Parochieel centrum Kaatsheuvel

Maandag 9 december
18.30 uur communie voorbereiding Loon op Zand

Dinsdag 10 december
18.00 uur communie voorbereiding Kaatsheuvel

Woensdag 11 december
18.30 uur vormselvoorbereiding Parochieel centrum Kaatsheuvel

Vrijdag 13 december
18.30 uur Youth Group
Tienergroep Parochieel centrum Kaatsheuvel

Kindervieringen Kerstmis

Dinsdag 24 december

15.00 peuter/kleuterviering kerk St. Jans Ont. Loon op Zand

16.30 u. Peuter/kleuterviering kerk st. Jan Kaatsheuvel

16.30 uur Gezinsviering kerk St. Jans Ont. Loon op Zand zang door de kinderen

18.30 uur Gezinsviering kerk st. Jan Kaatsheuvel m.m.v. La Jeunesse

(vervolg van pagina 1)

Zij reisden in een donkere nacht
met hun kamelen een ster achterna.
Deze ster was anders dan de andere
sterren: feller en groter. Met zijn
heldere stralen wees hij de koningen
de plaats aan waar Jezus in de kribbe lag.
Zo bracht licht in al deze verhalen goed
nieuws en wees het de weg naar iets heel moois.

Geef het door

Met de geboorte van Jezus kwam het licht in de wereld. Jezus noemde zichzelf ook zo: het Licht der Wereld. Wij kunnen dit licht laten branden en doorgeven, door te zorgen voor de mensen om ons heen, dichtbij en ver weg. Net zoals Jezus deed.

Wist je dat...

- de adventszondagen dit jaar op 1, 8, 15 en 22 december zijn
- het woord Advent afkomstig is uit het Latijn:
  van adventus = komst en van advenire = naartoe komen.
- het in de kerk betekent: God komt naar ons toe.
- het nieuwe kerkelijk jaar begint op de eerste adventszondag
  en niet op 1 januari
- we dus ook in de kerk een nieuw jaar beginnen met licht!
- het jaar in de kerk draait om de belangrijke momenten in het leven
  van Jezus.
- het begint als we in afwachting zijn van zijn geboorte.

Kerkelijk jaar

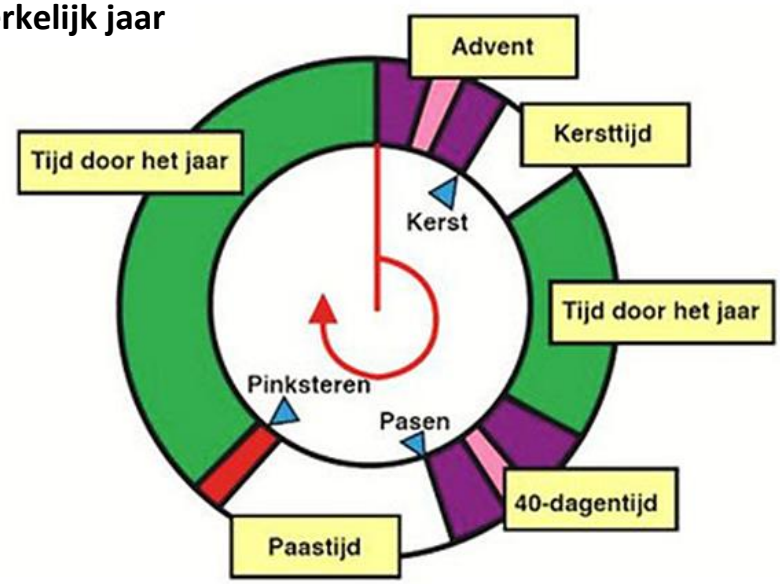

Overige vieringen Kerstmis.

H. Joachim De Moer

24 december 19.00 uur
Eucharistie viering
m.m.v. Allegria

25 december 9.30 uur
Eucharistie viering
m.m.v. Gem. koor St. Caecilia

St. Jans. Ont. Loon op Zand

24 december 21.30 uur
Eucharistie viering
M.m. v. Dameskoor St. Jan

25 december 9.30 uur
Eucharistie viering
m.m.v. Heren koor St. Caecilia

26 december 9.30 uur
Eucharistie viering
m.m.v. Liederentafel
Echo Der Duinen

HH. Mart. v. Gorkum Kaatsh.

24 december 21.00 uur
Eucharistie viering
m.m.v. Gem. koor St. Caecilia

25 december 11.00 uur
Eucharistie viering
m.m.v. Gem. koor St. Caecilia

St. Jan Kaatsheuvel

24 december 20.30 uur
Eucharistie viering
Samenzang

25 december 11.00 uur
Eucharistie viering
m.m.v. Gemengd koor

26 december 11.00 uur
Eucharistie viering
Samenzang

Diverse vieringen voor kinderen op Kerstavond

Peuter/kleuter Kerstviering (1-6 jaar) 24 december

- **Loon op Zand St. Jans Onthoofding 15.00 - 15.30 uur.**
- **Kaatsheuvel St Jan 16.30 – 17.00 uur.**

Al een aantal jaren zijn er peuter/ kleutervieringen in onze parochie.
Tijdens deze viering luisteren en kijken we naar het Kerstverhaal d.m.v. een PowerPoint presentatie. De kinderen vormen samen een levende kerststal en samen zingen we mooie kerstliedjes. Komen jullie ons daar bij helpen? De muziek instrumentjes staan al klaar. We hebben dit jaar een geheel nieuwe PowerPoint presentatie met gezellige peuter en kleuter liedjes. Wil je graag komen kijken, luisteren en meezingen, breng dan je ouders of opa en oma mee naar de kerk. Je mag verkleed als koning, herder, engel, Jozef of Maria komen. Heb je geen verkleedkleren? Geen nood, wij hebben verkleedkleren voor jou. Op de kleur en puzzel pagina staat een mooie kerstbal en kerstklok. Kleur en versier deze. Schrijf of teken op de achterkant jou vredeswens er op. Breng jouw werkstukje mee naar de kerk en geef het aan kindje Jezus.

Kerst gezinsvieringen kerstavond 24 december

- **Loon op Zand St. Jans Onthoofding 16.30 uur zang kinderen**
- **Kaatsheuvel St. Jan 18.30 m.m.v. La Jeunesse**

Een eucharistieviering met bijzondere aandacht voor kinderen, waarbij ze actief mee kunnen doen.
Zoals: Voorlezen, een doe-taak, zingen, uitbeelden van het kerstspel, kaarsjes vasthouden of het aandragen van de offergaven. Wil jij meehelpend, geef je naam, leeftijd, kerk, telefoonnummer en je taak voor zondag 8 december door via E-mail: jeugd-jongeren@parochiewillibrord.nl

Voor deze viering gaan de kinderen die het kerstspel uitbeelden nog oefenen op:

Maandag 16 december 18.15 uur tot 19.15 uur Loon op Zand

Woensdag 18 december 14.30 uur tot 15.30 uur Kaatsheuvel

Alle benodigdheden zoals verkleedkleren voor het kerstspel zijn in de kerk aanwezig.
Lezers krijgen tijdig de teksten aangeleverd. Wij hopen dat er extra veel kinderen reageren.
Dan wordt het een prachtige Kerstgezinsviering

Wist je dat….

- Er sinds september een jongerengroep gestart is in onze parochie en dat de jongeren het zo leuk vinden, dat ze vaker dan 4 keer per jaar bijeen willen komen.
- We daarom ieder tweede vrijdag van de maand van 18.30 - 20.30 uur te vinden zijn in het parochieel centrum in Kaatsheuvel.
- Er een groep jongeren vanuit Loon op Zand richting Kaatsheuvel rijdt.
- Ze een eigen ruimte aan het opknappen zijn voor de jongeren.
- We iedere keer een ander thema behandelen.
- Ze twee schilderijen aan het maken zijn, over hoe jongeren denken over Kerst en de missie daarvan.
- Deze tijdens de Kerst te bewonderen zijn in de kerken: St. Jan te Kaatsheuvel en St. Jans Onthoofding te Loon op Zand
- We hopen op nog meer jongeren van 11 tot 16 jaar.
- Onze e-mail is jeugd-jongeren@parochiewillibrord.nl
- Er flyers staan op onze Website: www.parochiewillibrord.nl en Facebook pagina: parochie Heilige Willibrord

PRIKBORD
OPROEPJES & MEDEDELINGEN

Welkom

Wist je dat het mogelijk is, om met je klas naar de kerststal te komen kijken!
Overleg even met je school en stuur een mail naar:
jeugd-jongeren@parochiewillibrord.nl

Oproep

Wil je meehelpen om de kidskrant samen te stellen?
Stuur een mail naar:
jeugd-jongeren@parochiewillibrord.nl

Zonder Jezus is Kerst mis

Loop de kerstmis niet mis

Vieringen schema zie:
www.parochiewillibrord.nl

Kom je helpen??

Afgelopen jaar zijn we gestart om kinderen te laten ervaren hoe het is tijdens de viering de pastoor mee te helpen als misdienaar. Steeds meer kinderen melden zich aan voor deze meeloop ervaring. Wil je ook een keer meelopen mail dan naar:
jeugd-jongeren@parochiewillibrord.nl
Jeroen zal je tijdens de viering de kinderen begeleiden.

Kleding

Sta je ook regelmatig met kleding in je handen, die te klein zijn of niet meer gedragen worden?
Lever ze in op het Parochieel Centrum te Kaatsheuvel.
Iedere werkdag geopend van 9.30 uur tot 11.30 uur.
Alle kleding wordt gesorteerd en gaat naar: Mensen in nood en Stichting Dorcas.

Kijk voor info over activiteiten in de parochie ook eens op facebook: parochie Heilige Willibrord of op de website van de parochie www.parochiewillibrord.nl Tips, ideeën, op- of aanmerkingen m.b.t. deze nieuwsbrief of jeugd en jongerenwerk e-mail: jeugd-jongeren@parochiewillibrord.nl

De redactie kan niet aansprakelijk worden gesteld voor eventuele tekstuele fouten.

Kleur en puzzel pagina's

Het onderstaand verhaal gaat over een nieuwe burgemeester. Er zijn woorden onderstreept zoek het juiste woord uit de meerkeuze antwoorden. Vul deze onderaan in het verhaaltje. Er ontstaat nu een nieuw verhaal. Weet jij hoe dit nieuwe verhaal heet? Veel lees en puzzel plezier.

Een nieuwe burgemeester in Tilburg

Jozef en Sofia waren onderweg op een scooter naar Tilburg.
Zij moesten zich daar melden voor de telling van burgemeester Herodus.
Sofia was verkouden. Vanwege de telling waren alle paskamers vol.
Uiteindelijk vonden Jozef en Sofia onderdak in een tent. Daar werd een meisje geboren.
Het meisje kreeg de naam Amalia, ook wel De Lady genoemd.
In de tent lag Amalia in een stapelbed. Boven de tent verscheen een heldere ufo.
De boeren die op de velden lagen te slapen, werden gewekt door de heldere ufo.
Plots verscheen de prins Gabriël en vertelde de boeren over de geboorte van Amalia.
Ook drie prinsessen uit het noorden hadden gehoord over de geboorte van Amalia en volgden de heldere ufo naar Tilburg. De drie prinsessen brachten geschenken met zich mee een appel, peer en brood.

Sofia:	Trudy / Elza / Maria	**Scooter:**	ezel / fiets / paard
Tilburg:	Amsterdam / Bethlehem / Parijs	**Burgemeester:**	Boer, Koning, Dokter
Verkouden:	jarig / in verwachting / verkleed	**Paskamers**	herbergen / taxi's / hut
Tent:	schuur / tuinhuisje / stal	**Meisje:**	jongentje / kalfje / kikker
Amalia:	Peter Pan/ Jezus Christus / Sint Nicolaas	**Lady:**	Hertog/ Messias/ kolonel
Stapelbed:	wiegje / mandje / kribbe	**Ufo:**	ster / lamp / vuurpijl
Boeren:	schapen / herders / boswachters	**Prins:**	engel / pop / kabouter
Prinsessen:	wandelaars / wijzen / spoorzoekers	**Noorden:**	westen / zuiden / oosten

Appel, peer, brood: chocolade, koekjes, melk/ goud, wierrook en mirre / zeep, parfum en haarlak

Jozef en ……. waren onderweg op een ……. naar …… Zij moesten zich daar melden voor de telling van …… Herodus. Sofia was ……. Vanwege de telling waren alle …… vol. Uiteindelijk vonden Jozef en …… onderdak in een ……. Daar werd een …… geboren. Het ……. kreeg de naam ……, ook wel ……genoemd. In de ……lag ……. in een ……. Boven de …… verscheen een heldere ……. De …… die op de velden lagen te slapen, werden gewekt door de heldere ……. Plots verscheen de …… Gabriël en vertelde de …… over de geboorte van …….. Ook drie ……uit het …… hadden gehoord over de geboorte van …… en volgden de heldere …… naar …… …. De drie …… brachten geschenken met zich mee een ……, …… en …….

Prijsvraag

Weet jij alle antwoorden van dit verhaaltje? Hoe heet dit verhaal en wat zijn de namen van de drie wijzen? Stuur je antwoord voor 24 december op naar: jeugd-jongeren@parochiewillibrord.nl
De winnaars zullen bekend worden gemaakt op:
Website: www.parochiewillibrord.nl en
Facebook: parochie Heilige Willibrord

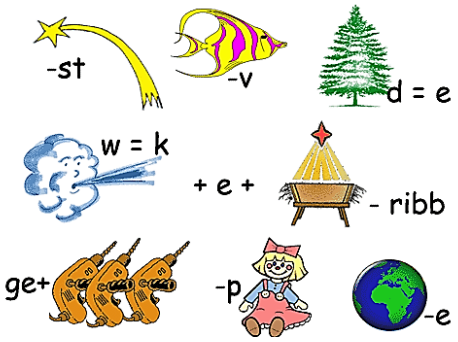

Woordlegger. Schrijf de woorden van boven naar beneden en van Links naar rechts



JOZEF	GEBOORTE	BETHLEHEM
STRO	KERST	JEZUS
KRIBBE	MARIA	HERDERS

Trek een lijn volgens het alfabet. Begin bij A en eindig bij Z. Kleur de tekening mooi in.

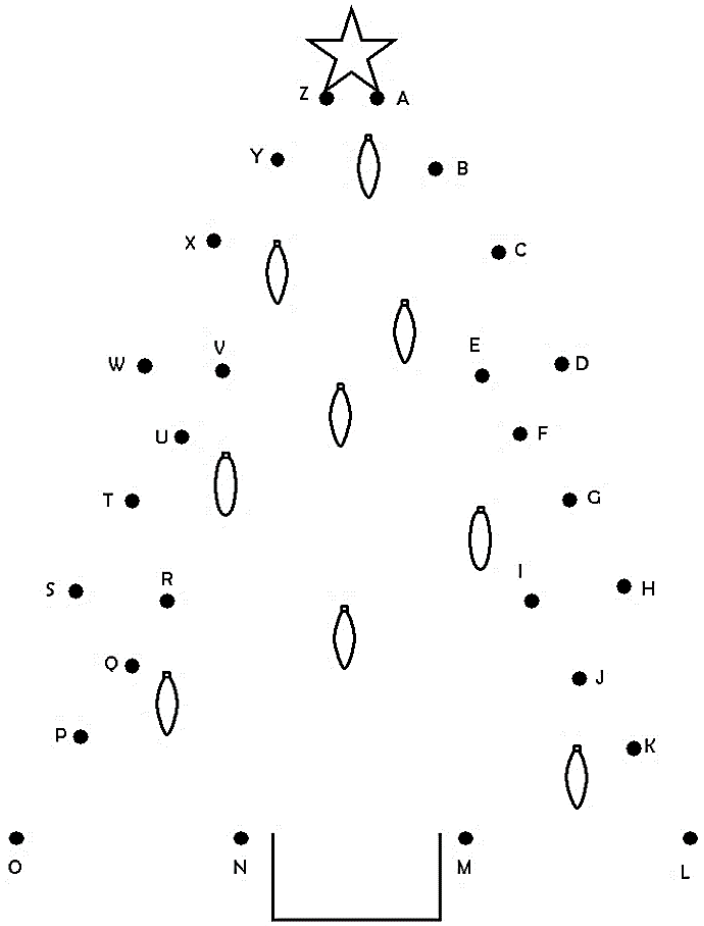

Kleur en versier deze kerstklok of kerstbal. Schrijf of teken op de achterkant jou vredeswens op. Breng je deze mee naar de kerk, je mag deze bij de kerststal leggen.





Maak je eigen kerststal

Maak je eigen kerststal in een kijkdoos. Hoe ga je te werk?
Print via de link de kleur-& knipplaat uit. Kleur de plaatjes, knip ze uit
Plak ze met de plakrand in een mooi versierde doos.
https://www.schoolplaten.com/knutselen-kerststal-k28199.html